



CITTA' DI ALESSANDRIA
CONTROLLO DI GESTIONE

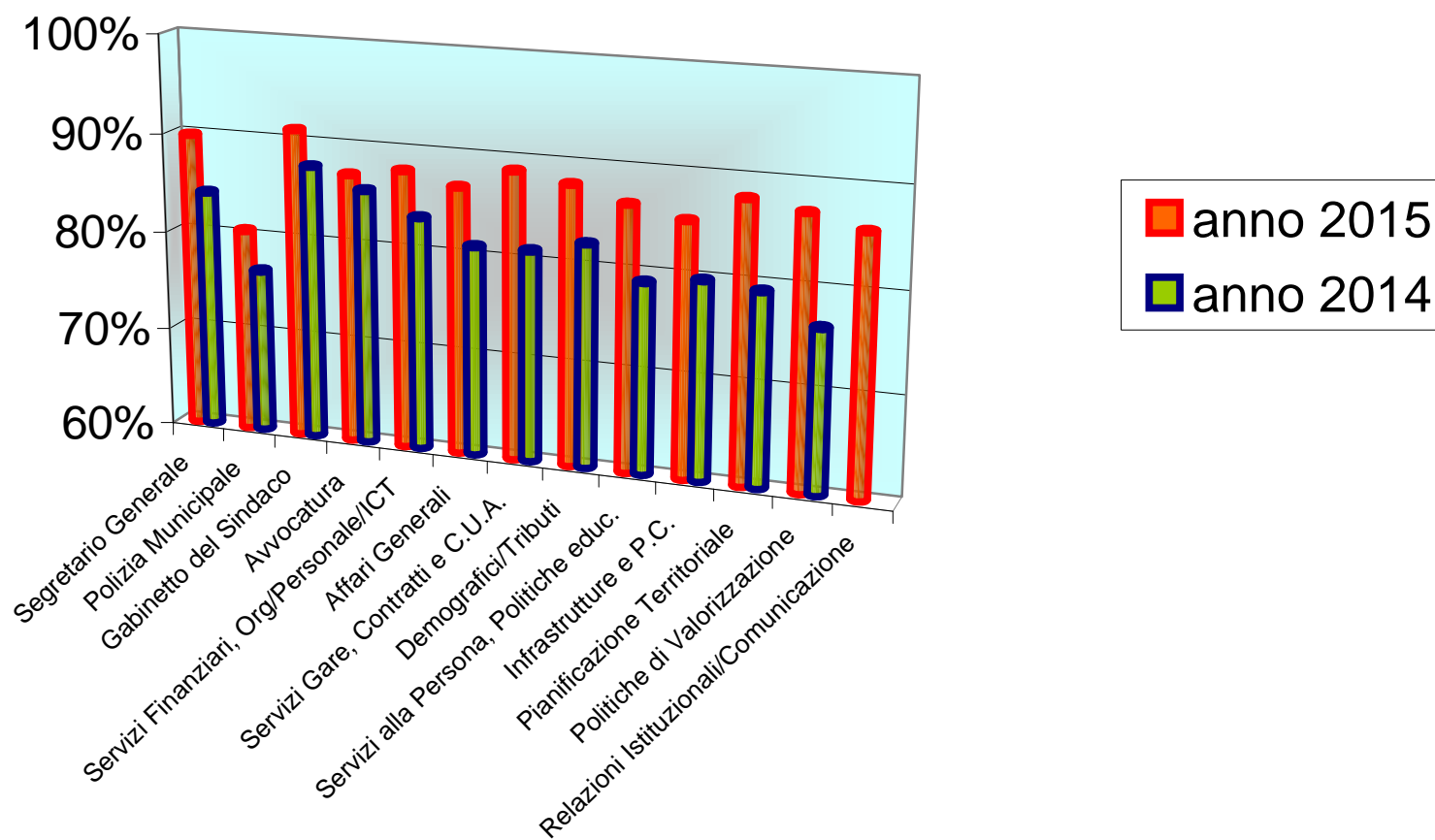
Trend Forza Lavoro

Periodo 2014 - 2024

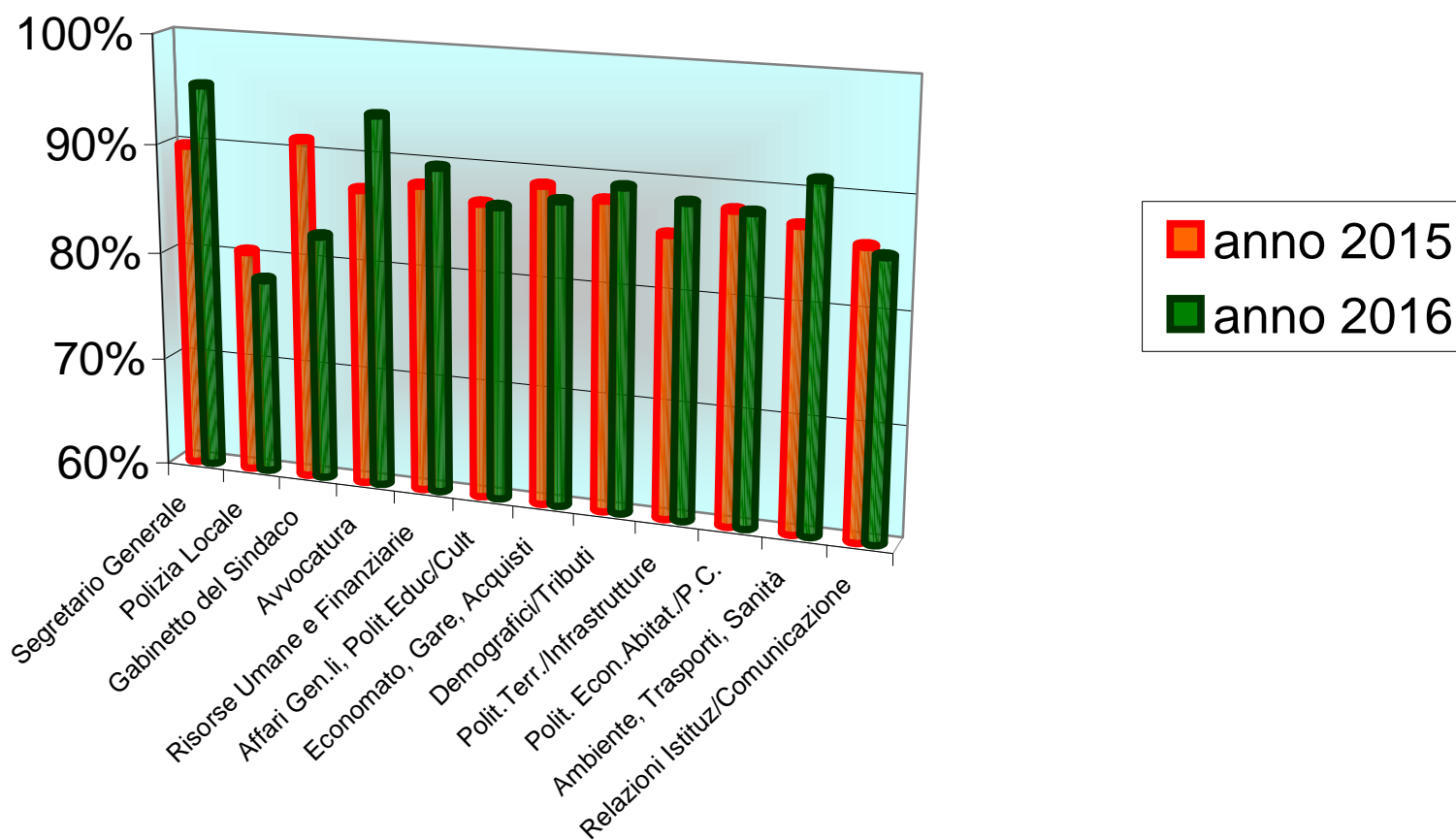
Febbraio 2025

CENTRO STAMPA COMUNALE

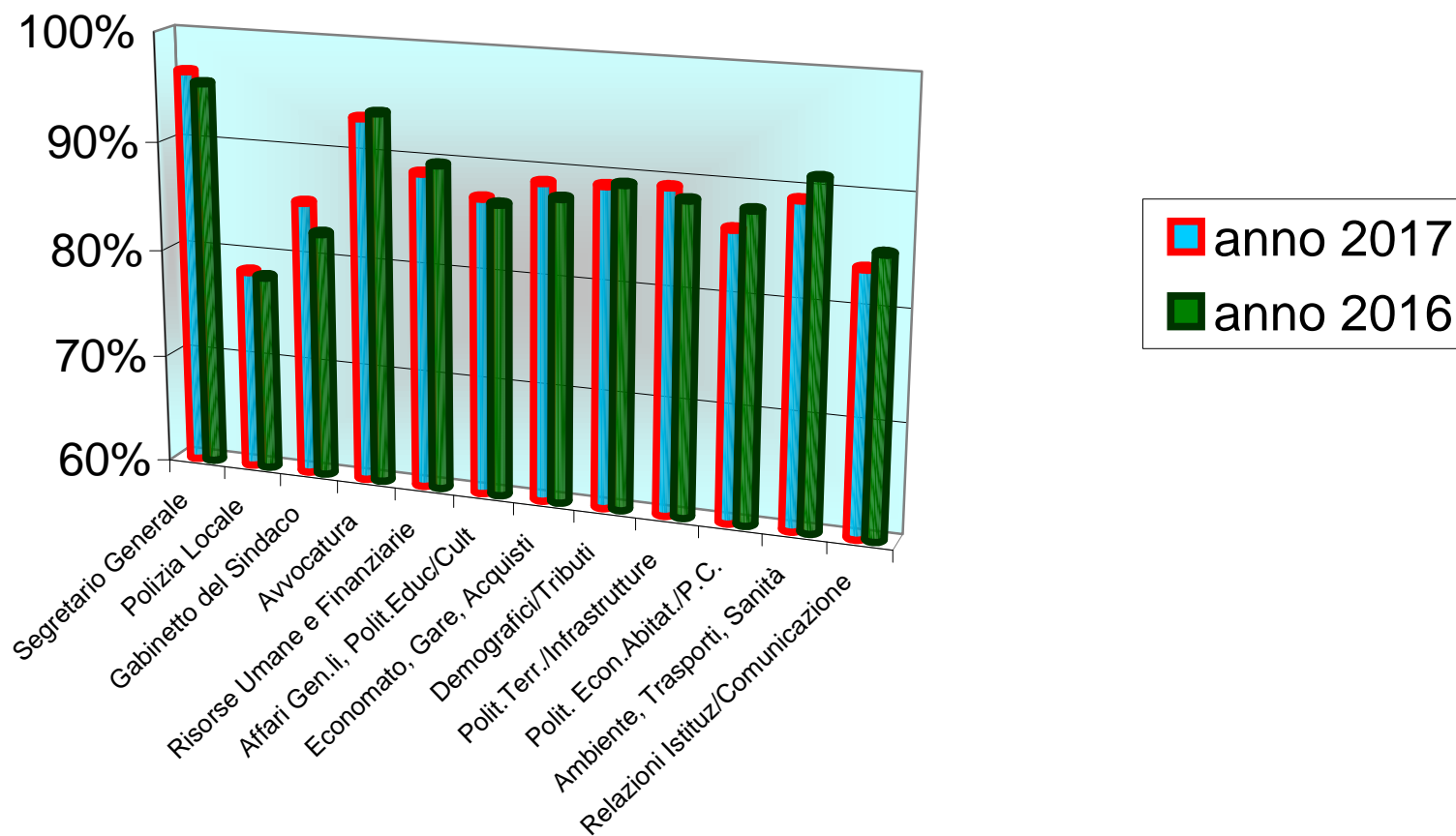
Città di Alessandria: Trend Forza Lavoro Anni 2014 e 2015



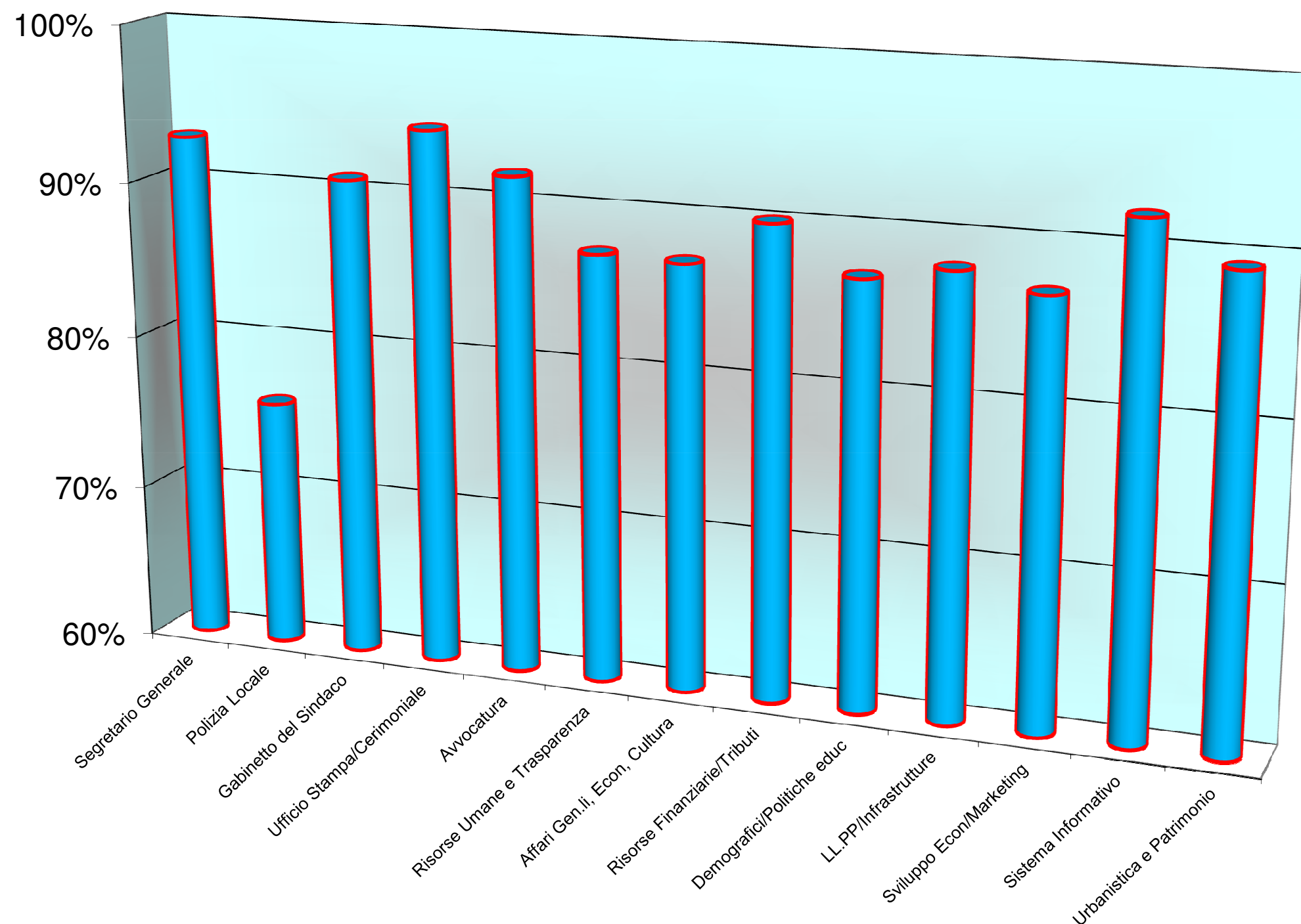
Città di Alessandria: Trend Forza Lavoro Anni 2015 e 2016



Città di Alessandria: Trend Forza Lavoro Anni 2016 e 2017

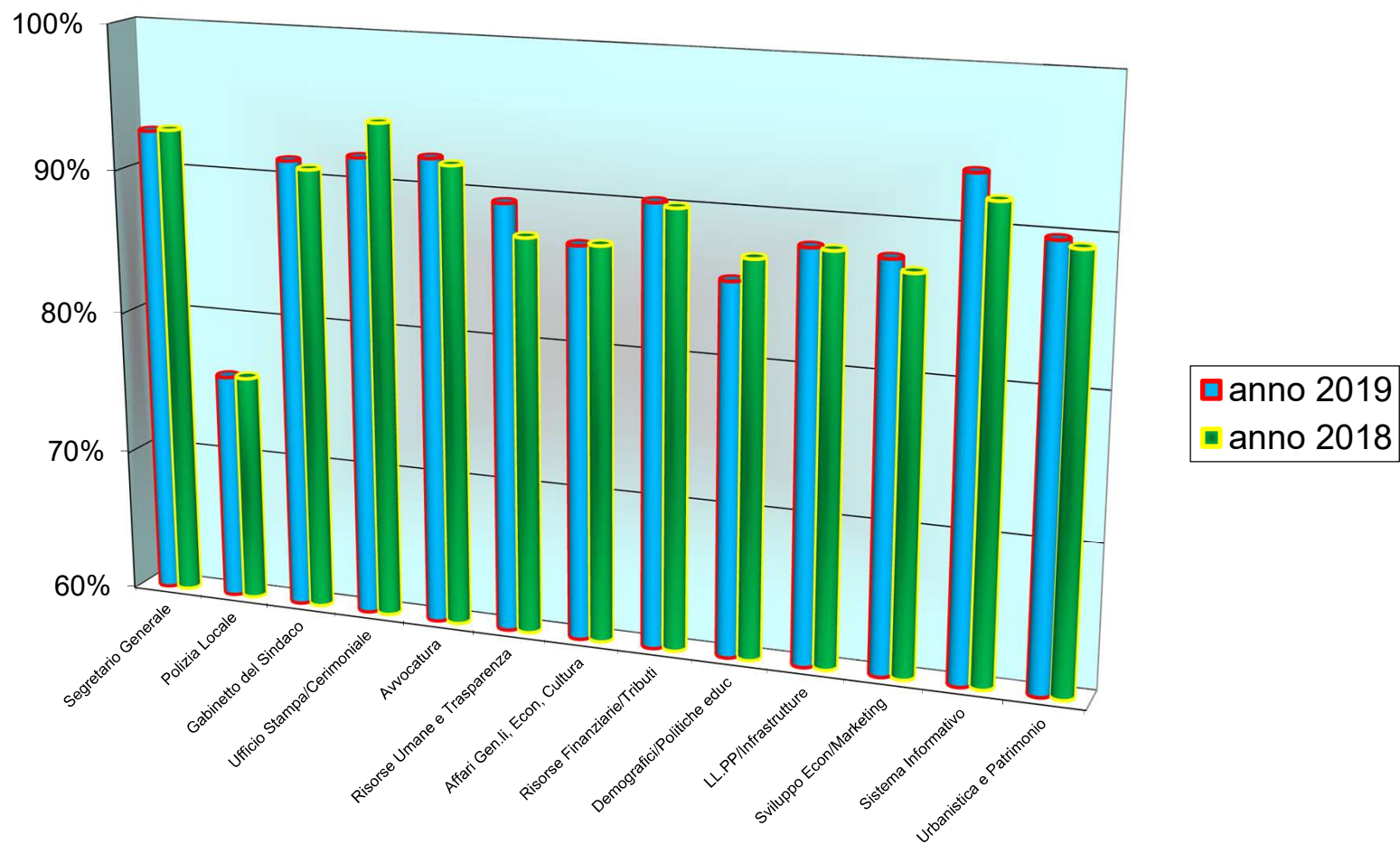


Città di Alessandria: Trend Forza Lavoro Anno 2018

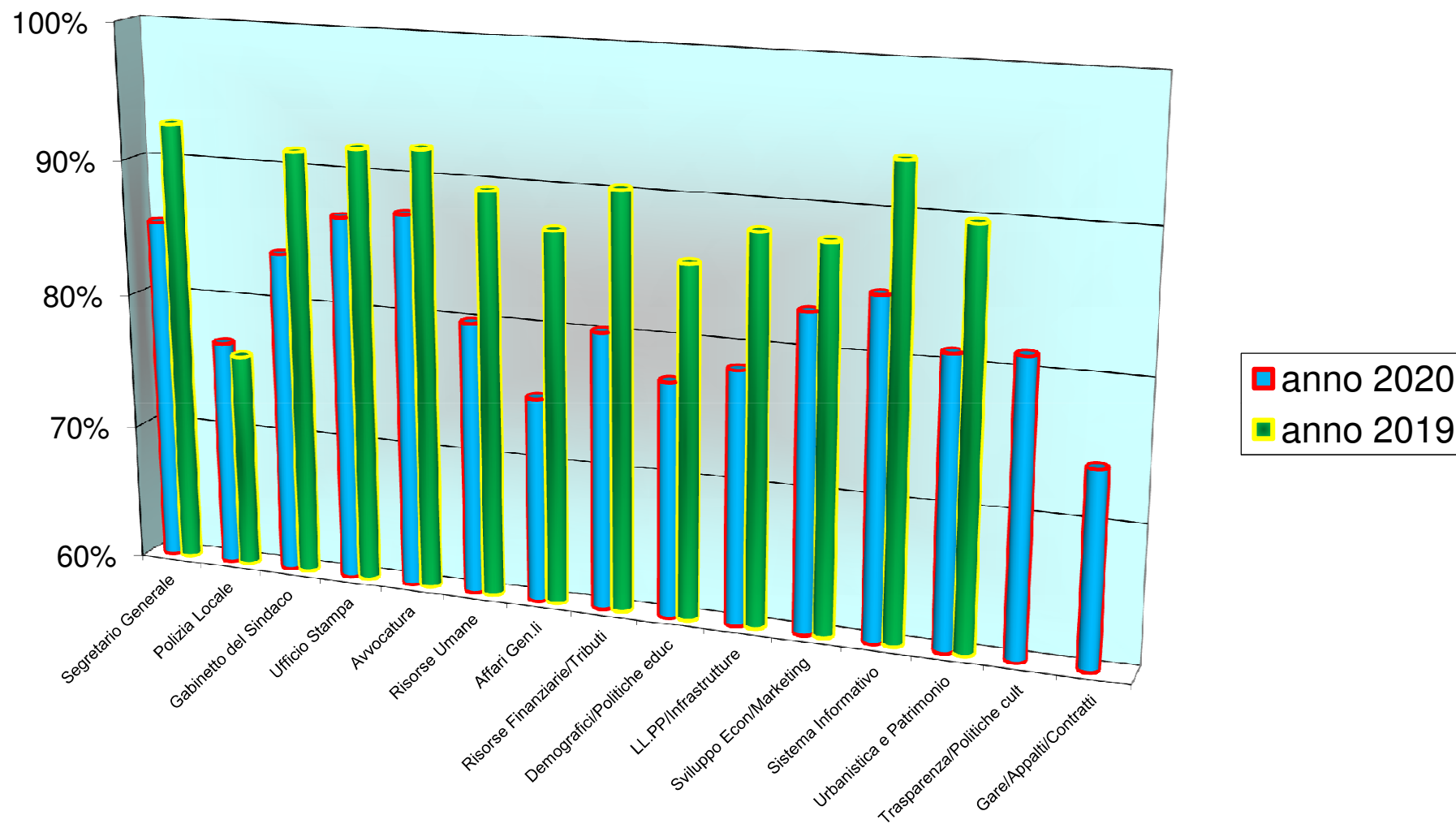


N.B.: il confronto con la macrostruttura del 2017 non è omogeneo

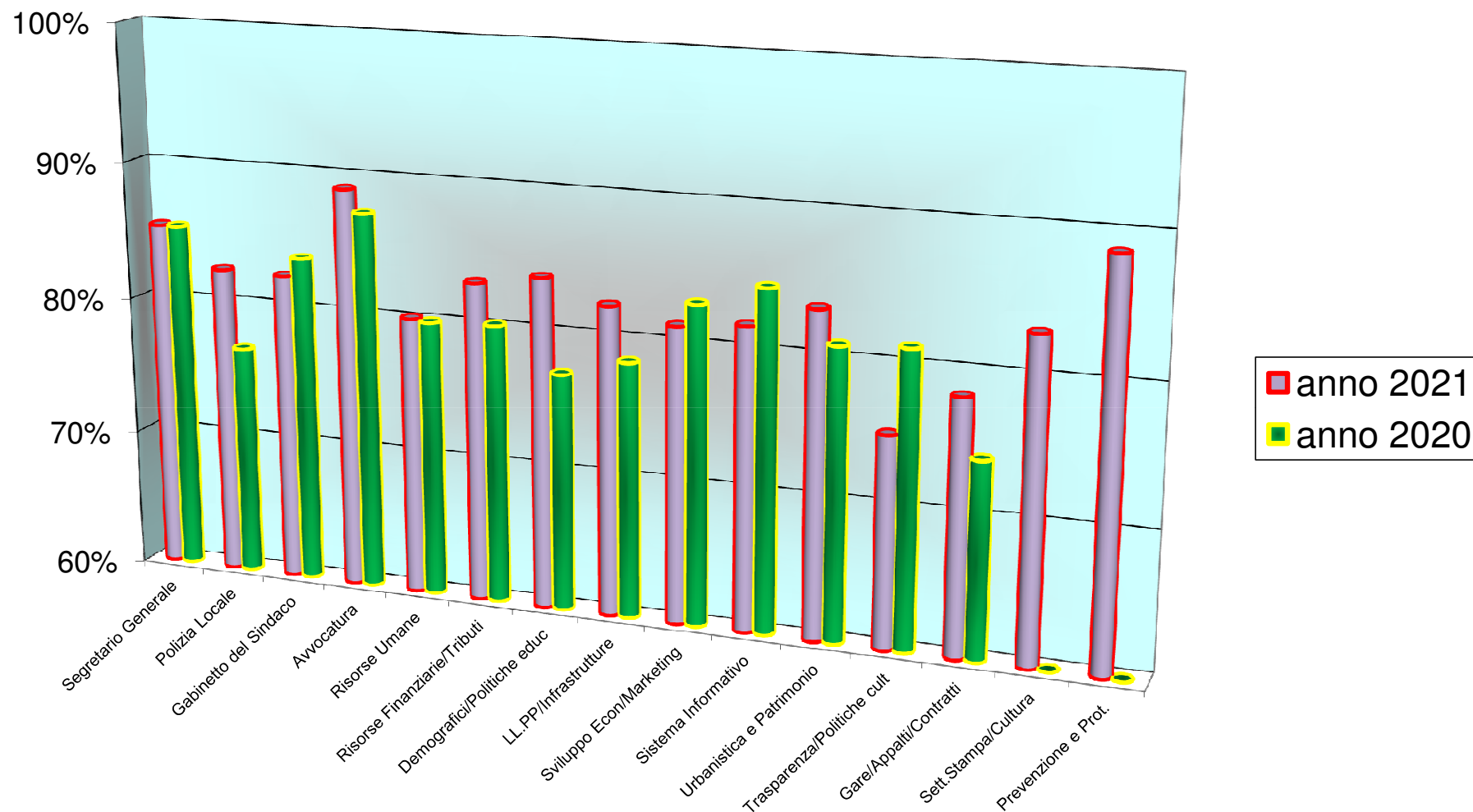
Città di Alessandria: Trend Forza Lavoro Anni 2018 e 2019



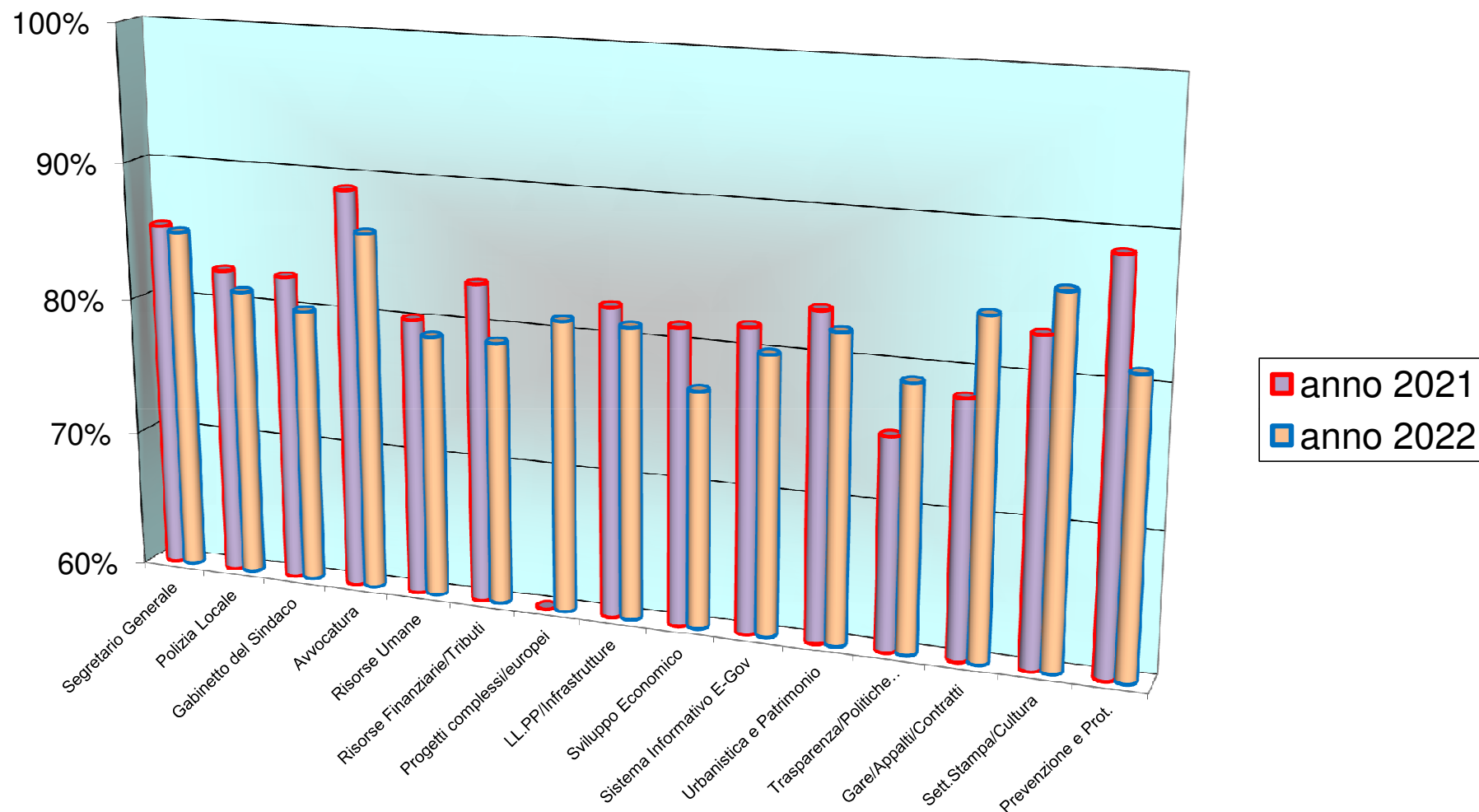
Città di Alessandria: Trend Forza Lavoro Anni 2019 e 2020



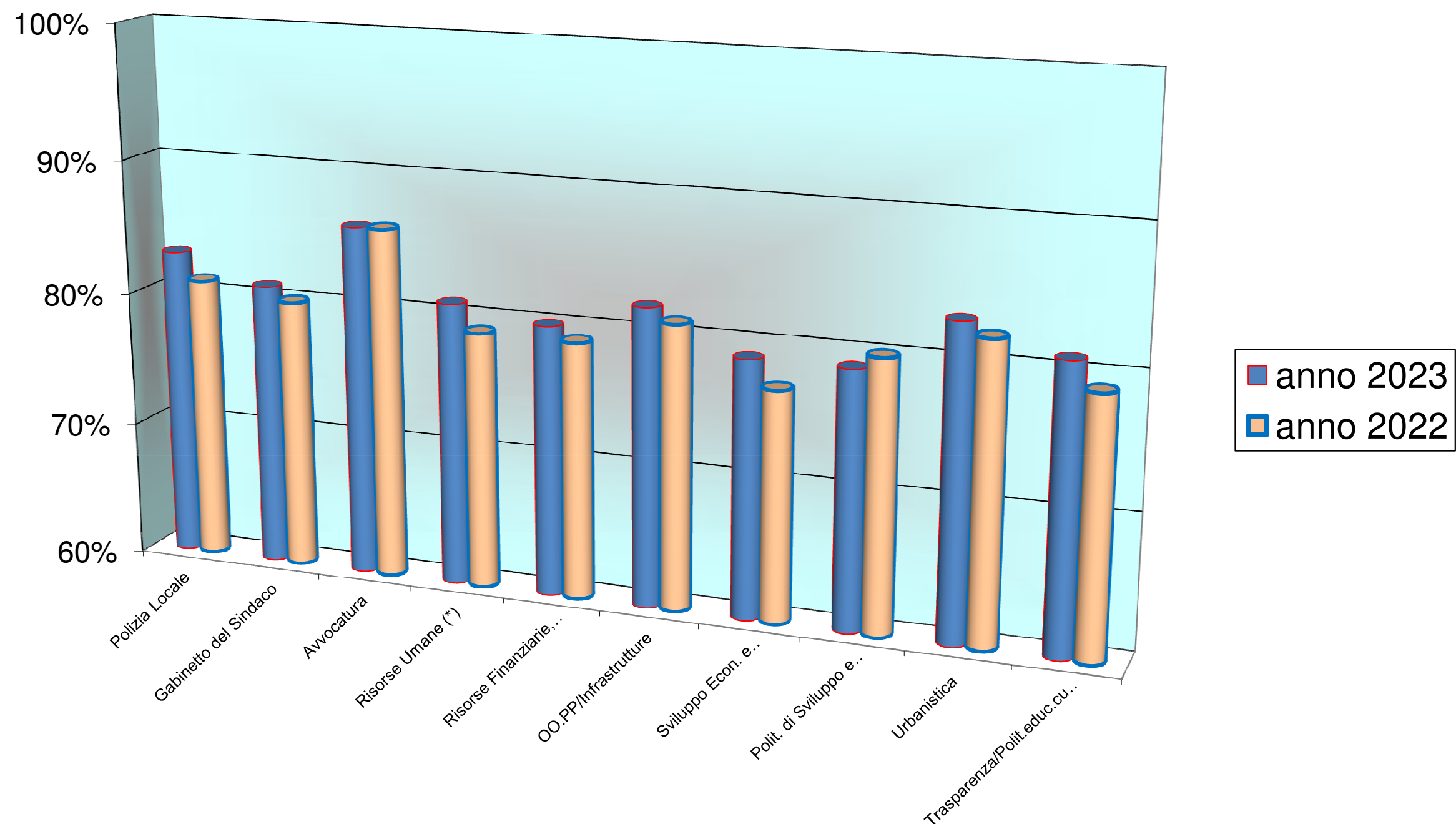
Città di Alessandria: Trend Forza Lavoro Anni 2020 e 2021



Città di Alessandria: Trend Forza Lavoro Anni 2021 e 2022

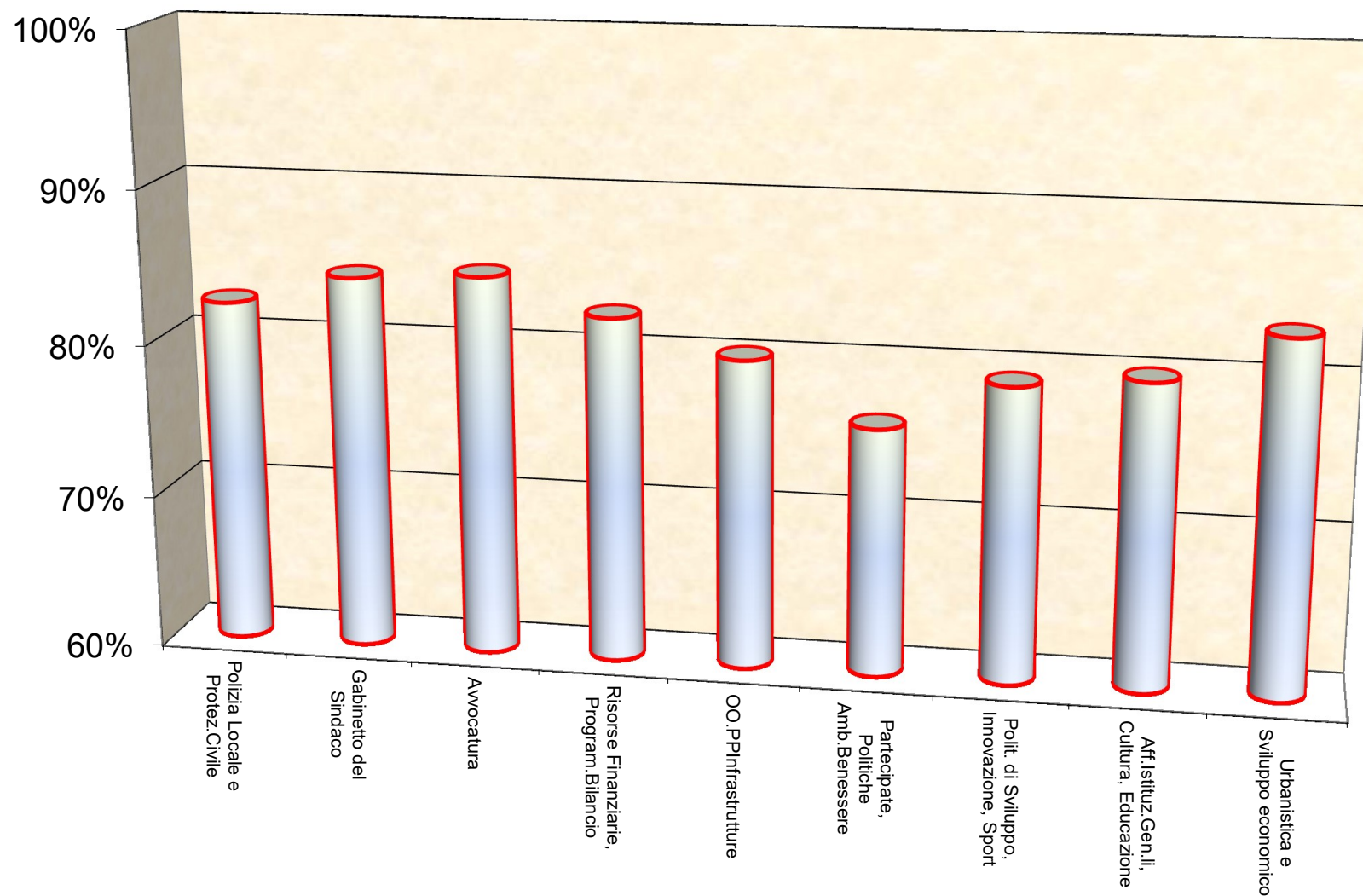


Città di Alessandria: Trend Forza Lavoro Anni 2022 e 2023

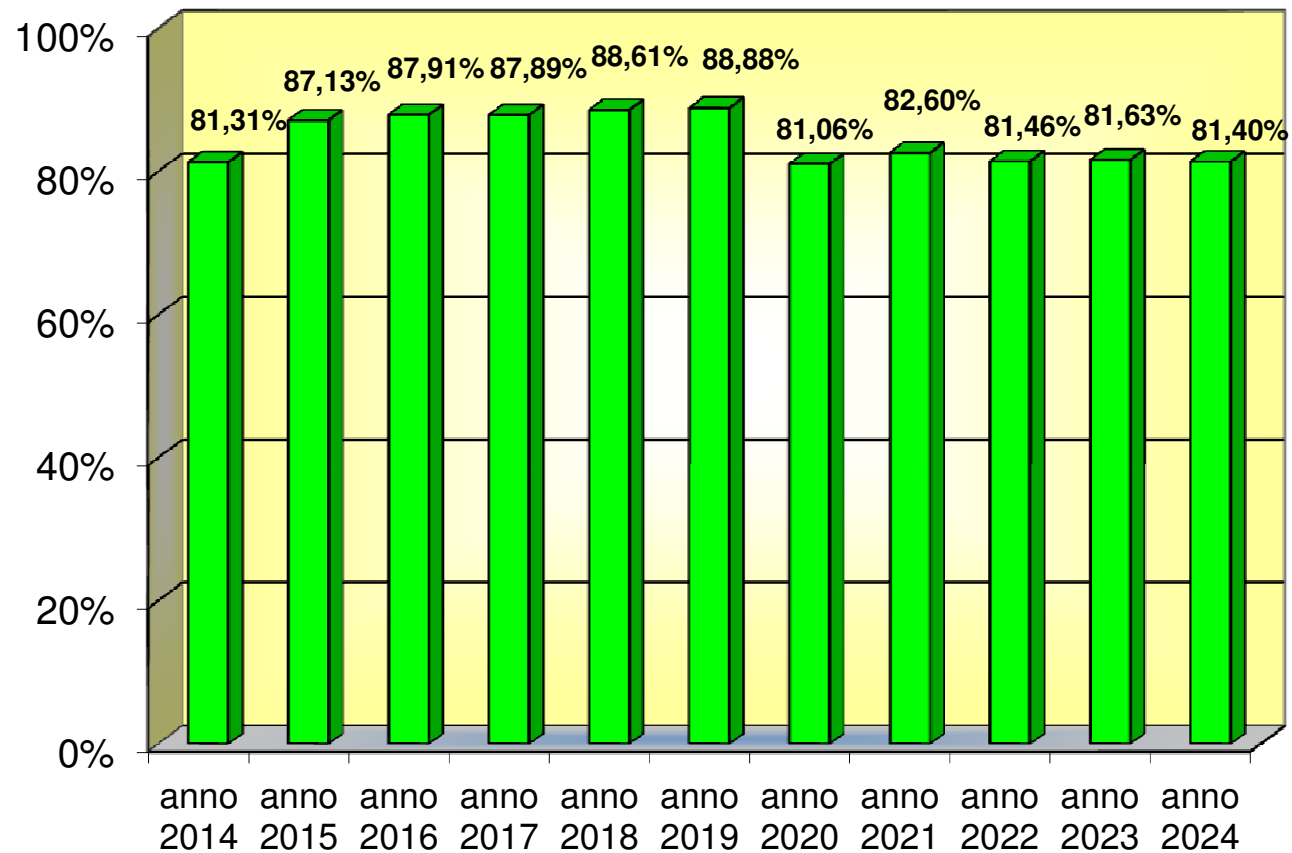


(*) "Risorse Umane" e "Trasparenza, Politiche Educative e Culturali" nel 2023 sono confluite nel "Settore Risorse Umane, Affari Istituzionali, Politiche Educative e Culturali"

Città di Alessandria: Trend Forza Lavoro Anno 2024



Città di Alessandria Trend % media Forza Lavoro



Città di Alessandria Forza Lavoro anno 2024												
SETTORI/SERVIZI AUTONOMI	n° dip	gen	n° dip	feb	n° dip	mar	n° dip	apr	n° dip	mag	n° dip	giu
Gabinetto del Sindaco e degli Assessori	9	81,31%	8	92,26%	8	89,29%	8	82,50%	8	94,89%	8	81,88%
Polizia Locale	95	82,75%	94	87,06%	94	87,51%	94	84,62%	93	87,30%	92	85,23%
Avvocatura	4	90,91%	4	94,05%	4	94,05%	4	90,00%	4	89,77%	4	80,00%
Politiche Sviluppo, Innovaz, Sport Tempo lib.	80	84,10%	80	85,28%	80	85,03%	80	80,48%	80	82,47%	80	78,03%
Urbanistica e Sviluppo economico	34	82,62%	35	90,48%	35	90,88%	35	83,43%	35	86,23%	35	76,43%
Opere Pubbliche e Infrastrutture	57	83,65%	58	87,85%	58	88,51%	58	80,69%	58	86,53%	58	80,92%
Partecipate, Polit.Amb., Benessere...	30	78,41%	30	81,89%	30	84,17%	30	76,32%	30	77,46%	30	71,50%
Risorse Finanz. R.U., Program. Bilancio...	47	83,35%	48	85,47%	48	88,59%	47	82,09%	47	84,23%	47	82,22%
Aff. Istituz. Gen., Cultura, Educaz. Turismo...	114	82,51%	115	85,24%	115	84,46%	115	81,69%	116	86,01%	113	81,84%
	470		472		472		471		471		467	
media		83,29%		87,73%		88,05%		82,42%		86,10%		79,78%
media ponderata		82,85%		86,32%		86,70%		81,86%		85,20%		80,69%

Fonte: tassi di assenza del personale - Amministrazione Trasparente

(i dati esposti non comprendono il personale assegnato alla Segreteria Generale - una unità - e all'Ufficio Stampa - due unità)

Città di Alessandria Forza Lavoro anno 2024													
SETTORI/SERVIZI AUTONOMI	n° dip	lug	n° dip	ago	n° dip	set	n° dip	ott	n° dip	nov	n° dip	dic	media
Gabinetto del Sindaco e degli Assessori	9	74,74%	9	58,20%	9	91,53%	8	92,93%	8	90,63%	8	81,88%	84,34%
Polizia Locale e Protezione Civile	91	75,37%	91	66,89%	91	79,79%	91	87,76%	92	84,40%	92	80,29%	82,41%
Avvocatura	4	73,91%	4	53,57%	4	91,67%	4	90,22%	4	85,00%	4	83,75%	84,74%
Politiche Sviluppo, Innovaz, Sport Tempo lib.	80	72,71%	80	64,25%	80	79,54%	79	82,84%	78	83,39%	78	73,12%	79,27%
Urbanistica e Sviluppo economico	35	77,02%	35	65,70%	35	85,58%	35	90,43%	35	90,71%	35	77,29%	83,07%
Opere Pubbliche e Infrastrutture	66	73,29%	66	64,02%	66	77,93%	67	80,89%	66	83,90%	65	73,79%	80,16%
Partecipate, Polit.Amb., Benessere...	34	62,45%	34	63,60%	34	82,72%	34	80,19%	34	84,82%	34	70,48%	76,17%
Risorse Finanz. R.U., Program.Bilancio...	47	75,71%	48	65,30%	48	84,50%	48	88,45%	48	88,39%	49	81,32%	82,47%
Aff.Istituz.Gen., Cultura, Educaz.Turismo...	100	63,41%	96	57,47%	96	85,64%	102	85,86%	104	87,06%	104	78,14%	79,94%
	466		463		463		468		469		469		
media		72,07%		62,11%		84,32%		86,62%		86,48%		77,78%	81,40%
media ponderata		71,24%		63,29%		82,17%		85,36%		85,77%		76,95%	80,70%

Fonte: tassi di assenza del personale - Amministrazione Trasparente

(i dati esposti non comprendono il personale assegnato alla Segreteria Generale - due unità sino al mese di ottobre e una unità a novembre-dicembre)